



Appareils à ultrasons Elmasonic série S

Toutes les exigences réunies :

- réglage électronique de la température et du temps,
- démarrage automatique en fonction de la température sélectionnée,
- transducteurs à haute puissance, monofréquences 37 kHz
- résistances en céramique protégées contre la marche à sec,
- dégazage rapide du liquide avec touche «Autodegas/Degas»,
- haute performance du nettoyage grâce à la fonction «Sweep»,
- alimentation 220 - 240 volts - coupe-circuit automatique.



Un panneau de contrôle simple et précis

Les appareils à ultrasons Elmasonic S offrent de multiples possibilités grâce à une technique ultra moderne.







Les matériaux utilisés, associés à une technique d'avant garde, assurent la durabilité et la fiabilité de vos appareils. Avec une fréquence de 37 kHz, les transducteurs à ultrasons ont tout pour garantir un nettoyage rapide et constant dans des conditions d'utilisation les plus diverses, même en service continu.

La fonction «Sweep» permet, la diffusion homogène des ondes ultrasonores dans le bain. La fonction Degas, assure le dégazage rapide et très efficace du liquide.



Les appareils sont livrés sans couvercle (sauf les modèles S10 et S10H) et sans panier.


Appareils de plus grande contenance - Appareils ou installations industrielles : nous consulter.

Modèle	Cont. en litres	Dimensions en mm - L x l x h		Robinet de vidange	Puissance de chauffage	Poids	Puissance en crêtes	Référence
		Cuve	Extérieures					
S10	0.80	190 x 85 x 60	206 x 116 x 178	non	-	2,0 kg.	240 W	206S10
S10H	0.80	190 x 85 x 60	206 x 116 x 178	non	60 W	2,0 kg.	240 W	206S10H
S15	1.75	151 x 137 x 100	175 x 180 x 212	non	-	2,1 kg.	280 W	206S15
S15H	1.75	151 x 137 x 100	175 x 180 x 212	non	60 W	2,1 kg.	280 W	206S15H
S30	2.75	240 x 137 x 100	300 x 179 x 214	oui	-	3,3 kg.	240 W	206S30
S30H	2.75	240 x 137 x 100	300 x 179 x 214	oui	200 W	3,3 kg.	240 W	206S30H
S40	4.25	240 x 137 x 150	300 x 179 x 264	oui	-	4,0 kg.	480 W	206S40
S40H	4.25	240 x 137 x 150	300 x 179 x 264	oui	200 W	4,0 kg.	480 W	206S40H
S60	5.75	300 x 151 x 150	365 x 186 x 264	oui	-	5,1 kg.	600 W	206S60
S60H	5.75	300 x 151 x 150	365 x 186 x 264	oui	400 W	5,1 kg.	600 W	206S60H
S70	6.90	505 x 137 x 100	568 x 179 x 214	oui	-	5,6 kg.	600 W	206S70
S70H	6.90	505 x 137 x 100	568 x 179 x 214	oui	600 W	5,6 kg.	600 W	206S70H
S80	9.40	505 x 137 x 150	568 x 179 x 264	oui	-	6,4 kg.	600 W	206S80
S80H	9.40	505 x 137 x 150	568 x 179 x 264	oui	600 W	6,4 kg.	600 W	206S80H
S100	9.50	300 x 240 x 150	365 x 278 x 264	oui	-	5,9 kg.	600 W	206S100
S100H	9.50	300 x 240 x 150	365 x 278 x 264	oui	400 W	5,9 kg.	600 W	206S100H
S120	12.75	300 x 240 x 200	365 x 278 x 321	oui	-	7,5 kg.	800 W	206S120
S120H	12.75	300 x 240 x 200	365 x 278 x 321	oui	800 W	7,5 kg.	800 W	206S120H
S180	18.00	327 x 300 x 200	390 x 340 x 321	oui	-	8,5 kg.	800 W	206S180
S180H	18.00	327 x 300 x 200	390 x 340 x 321	oui	800 W	8,5 kg.	800 W	206S180H
S300	28.00	505 x 300 x 200	568 x 340 x 321	oui	-	11,0 kg.	1200 W	206S300
S300H	28.00	505 x 300 x 200	568 x 340 x 321	oui	1200 W	11,0 kg.	1200 W	206S300H

Type d'accessoire	Modèle d'appareil										
	S 10 S 10 H	S 15 S 15 H	S 30 S 30 H	S 40 S 40 H	S 60 S 60 H	S 70 S 70 H	S 80 S 80 H	S 100 S 100 H	S 120 S 120 H	S 180 S 180 H	S 300 S 300 H
 Couvercle plastique	206510C (livré avec l'appareil)	206515C	206530C	206530C	206560C	206570C	206570C	2065100C	2065100C	2065180C	2065300C
 Couvercle percé inox	206257 (2 bords)	206258 (1 bocal)	206259 (2 bords)	206259 (2 bords)	206259 (2 bords)	-	-	-	-	-	-
 Bécher pyrex avec couvercle	206264 (600 ml. Ø 80 mm)	206265 (600 ml. Ø 95 mm)	206265 (600 ml. Ø 95 mm)	206265 (600 ml. Ø 95 mm)	206265 (600 ml. Ø 95 mm)	206265 (600 ml. Ø 95 mm)	206265 (600 ml. Ø 95 mm)	206265 (600 ml. Ø 95 mm)	206265 (600 ml. Ø 95 mm)	206265 (600 ml. Ø 95 mm)	206265 (600 ml. Ø 95 mm)
 Panier en hostalen Dim. int (L x l x H)	-	206277 95 x 95 x 57 mm	206276 200 x 95 x 57 mm	206278 200 x 95 x 57 mm	-	-	-	-	-	-	-
 Panier en acier inox Dim. int (L x l x H)	206510P 177 x 73 x 30 mm	206515P 112 x 103 x 50 mm	206530P 198 x 106 x 50 mm	206540P 190 x 105 x 75 mm	206560P 255 x 115 x 75 mm	206570P 465 x 106 x 50 mm	206580P 455 x 106 x 75 mm	2065100P 255 x 200 x 75 mm	2065120P 250 x 190 x 115 mm	2065180P 280 x 250 x 115 mm	2065300P 455 x 250 x 115 mm
 Cuve et couvercle résistant aux acides	-	-	206293	206293	206293	-	-	-	-	-	206297

 Panier en hostalen Ø 74 mm H : 50 mm	206275 pour tous types d'appareils
 Panier en acier inox Ø 59 mm H : 60 mm	206279 pour tous types d'appareils
 Petit panier double	206279-DIA Type "pince à thé boule" pour tous types d'appareils

 Porte bagues / bracelets acier inox Ø 80 mm	206271
 Support pour bécher	206268 (600 et 1000 ml), ne sert pas pour bécher S10

 Support flexible pour bijoux + 10 crochets dimensions : lg 330 mm - ht 62 mm	206273
Tapis en silicone pour insérer dans le panier Dim. 240 x 235 mm	206300PS