

## BRUCELLES ANTI-RAYURE

Anti rayure – Anti statistique – Ecologique- Naturelle

### LES BRUCELLES ANTI-RAYURE SONT UTILES POUR MANIPULER DES COMPOSANTS FRAGILES SANS LES RAYER.

Les caractéristiques techniques du polymère utilisé pour réaliser ces embouts de brucelles interchangeables ont été étudiées exclusivement pour le domaine horloger et joailler. Nous travaillons ce matériau naturel qui existe depuis des siècles dont l'utilisation dans l'horlogerie reste très nouvelle. C'est grâce aux embouts en polymère thermodurcissable issu de la caséine, s'agissant d'une protéine de lait, que nous avons changé et amélioré la façon de manipuler vos composants.

Grâce à ses propriétés, ce matériau ne raye pas les matériaux précieux. Il est dur en surface, ceci permet de ne pas trop s'user et d'éviter de se charger de particules. Il est également anti statistique.

Nos embouts permettent aussi de réduire notre empreinte écologique car ils sont biodégradables. Avec ces 3 formes (normale, fine et plate), les brucelles anti-rayure peuvent être utilisées sur tous les composants de votre secteur d'activité.

En cas d'usure ou de casse, il est possible de remplacer facilement ces embouts à l'aide de tournevis.

Nous pouvons également étudier des formes sur mesure.



### Caractéristiques techniques :

- 3 tailles : normale / Fine / Plate  
(**F** ou **P** dans les références)
- Embouts interchangeables

### Taille :

130 x 15 x 9 mm

### Poids :

20 grammes

### Références :

B155000  
B155000-F  
B155000-P





# TECHNIWATCH

swiss precision tools

## BRUCELLES ANTI-RAYURE

Détails du produit



### PRÉCONISATIONS :

Ces brucelles haut de gamme doivent être utilisées avec précaution. Les embouts synthétiques restent fragiles et peuvent casser en cas de chute par exemple.

L'alignement des deux pointes peut être corrigé à tout moment, car il y a un jeu angulaire dans les embouts. Il suffit de dévisser légèrement les quatre vis fendues, de réaliser le réglage, et de resserrer les vis. Attention à ne pas exercer un couple trop important.

Les embouts peuvent être nettoyés en essuyant rapidement avec un chiffon alcoolisé. Ne jamais tremper les embouts dans un liquide.

Choisir parmi nos trois géométries d'embout en fonction de votre application. Les géométries fines et plates sont plus fragiles de par leur finesse.

### REPLACEMENT DES EMBOUTS

Utiliser un tournevis d'horloger pour les vis fendues et un tournevis de mécanicien pour la vis cruciforme centrale.

Lors du remontage, commencer par visser les vis fendues sans trop serrer. Ensuite, passez à la vis centrale auto-taraudeuse qui demande un couple plus important et une pression axiale pendant le vissage.

Orienter les pointes de façons à ce qu'elles soient bien alignées et serrer un peu plus fort les vis fendues.

Techniwatch SA

Route de la Jaluse 5b,  
2400 Le Locle  
Tél : 032 926 19 46  
[www.techniwatch.ch](http://www.techniwatch.ch)

Découvrez nos vidéos de présentation sur notre chaîne Youtube « Techniwatch SA »  
Également accessible en scannant le QR code suivant








# TECHNIWATCH

swiss precision tools

## BRUCELLES ANTI-RAYURE

Accessoires

	Produits	Références
	Paire d'embout	B155000-EB
	Paire d'embout Fin	B155000-EBF
	Paire d'embout Plat	B155000-EBP

Techniwatch SA

Route de la Jaluse 5b,  
2400 Le Locle  
Tél : 032 926 19 46  
[www.techniwatch.ch](http://www.techniwatch.ch)

Découvrez nos vidéos de présentation sur notre chaîne Youtube « Techniwatch SA »  
Également accessible en scannant le QR code suivant

