



# TECHNIWATCH

swiss precision tools

## TASSEAU UNIVERSEL POUR FONDS VISSÉS

Fermeture et ouverture

Réf : E319000

**PAR SON ADHERENCE, CE TASSEAU CONVIENT À TOUS TYPES DE FONDS. IL REMPLACERA DONC TOUS LES PANELS DE TASSEAUX DÉDIÉS**

Les 2 atouts principaux de ce tasseau sont l'excellente adhérence de la sphère, ainsi que le système de butée réglable qui permet d'optimiser la surface de contact sur les fonds.

Cette adhérence associée à une surface de contact maximum permet de visser les fonds au couple de serrage définitif. Pour cela, il est préférable de monter le tasseau sur une potence qui combine un déplacement vertical (idéalement une potence à crémaillère ou motorisée) avec une rotation. Ainsi on applique une force axiale maîtrisée, tout en exerçant le mouvement de rotation et donc le serrage.

Pour optimiser l'adhérence du tasseau vous pouvez nettoyer la sphère à l'eau claire ou avec une lingette alcoolisée.



### Caractéristiques techniques :

- Sphère de contact :
  - Matière synthétique
  - Adhérant
  - Ne raye pas
- Surface de contact réglable : de Ø 28 à Ø 50 environ
- Attachement : Ø 8 mm ; anti-rotation largeur 8 mm

### Taille :

Ø 66 mm x 58 mm

### Poids :

130 grammes

### Références :

*E319000*

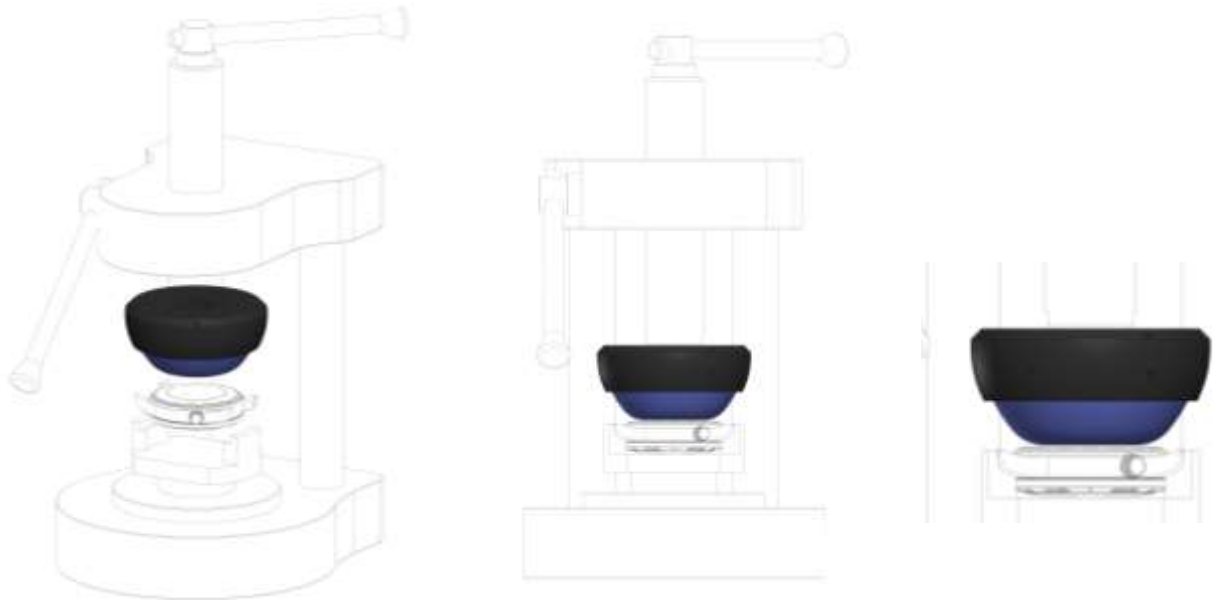


# TECHNIWATCH

swiss precision tools

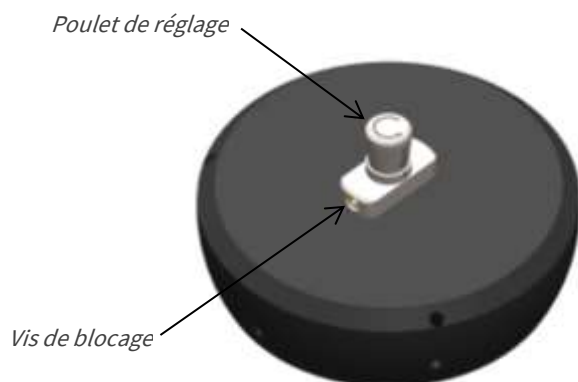
## TASSEAU UNIVERSEL POUR FONDS VISSÉS

Détails du produit



### Réglage de la surface de contact :

- ➔ Dévisser la petite vis à l'aide d'une clé 6 pans No 1.5
- ➔ Tourner le poulet en s'aidant de la flèche et du repère visuel :
  - Sens horaire pour augmenter la surface de contact
  - Sens anti-horaire pour diminuer la surface de contact
- ➔ Visser la vis de blocage à l'aide de la clé 6 pans



*Repère*



# TECHNIWATCH

swiss precision tools



*Surface de contact  
Mini : environ 28 mm*



*Surface de contact  
Maxi : environ 50*

#### APPLICATIONS :

- **OUVERTURE DES FONDS EN SAV / PRODUCTION**
- **FERMETURE DES FONDS AU COUPLE FINAL**

#### Avantages :

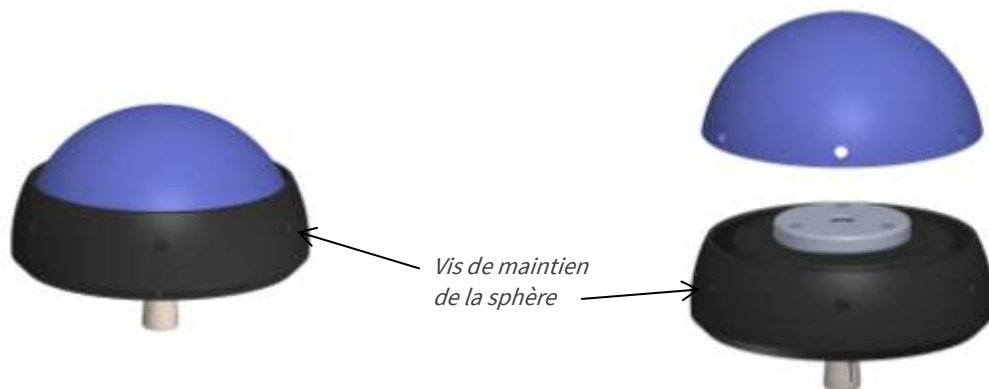
- ➔ Fonctionne sur fonds plein, gravés, saphir
- ➔ Ne raye pas
- ➔ Adaptable sur la plupart des potences du marché
- ➔ Sphère interchangeable

#### Conseil d'entretien :

Nettoyer la sphère à l'eau claire ou l'aide d'une lingette alcoolisée


#### Remplacement de la sphère :

- ➔ Dévisser les 6 vis à l'aide d'une clé 6 pans No 1.5
- ➔ Retirer la sphère usée et mettre en place la sphère de remplacement en alignant visuellement les 6 trous avec les 6 vis
- ➔ Visser les 6 vis jusqu'à la butée en maintenant la sphère en position



## TASSEAU UNIVERSEL POUR FONDS VISSÉS

Accessoires

	Produits	Référence
	Sphère de rechange	E326000-S