



TECHNIWATCH

swiss precision tools

Bracelet de mesure poignet

Pratique – mesure fiable – élégant – personnalisable

Réf : F368000

UNE TECHNIQUE DE MESURE FIABLE ET PROFESSIONNELLE

Dans le but de mesurer la taille du poignet de manière réaliste et fiable, ce bracelet simule la présence d'une carrure, se rapprochant ainsi de la réalité.

Plus abouti qu'un simple ruban de mesure, cet outil permet au vendeur en boutique d'avoir une gestuelle adaptée devant le client. La mesure du poignet devient ainsi une étape valorisante, à la hauteur d'un achat souvent coûteux. Cette configuration proche d'une montre permet de ressentir plus aisément le serrage, ou au contraire la liberté, que la montre aura sur le poignet.

Le trait de repère sur la glace rend la lecture aisée, évitant ainsi les erreurs de mesure.

Le ruban de mesure est nettoyable à l'aide de lingette alcoolisée, ou d'un chiffon humide. Toutefois, en cas d'usure ou de taches persistantes, il est possible de le remplacer à l'aide d'un tournevis.

Ce bracelet est personnalisable, permettant ainsi de refléter l'identité d'une marque ou d'un produit. On peut ainsi choisir la forme du boîtier ainsi que ses finitions, le détail du ruban, ses couleurs, son unité de mesure et bien entendu, les logos y figurant.



Caractéristiques techniques :

- Boîtier en inox satiné / poli
- Ruban en matière souple et nettoyable
- Graduation en millimètre
- Ruban interchangeable
- Bracelet entièrement personnalisable

Contenu :

F368000 : Boîte de rangement ; bracelet de mesure

Dimensions :

Boîte de rangement : Ø 63 x 52 mm

Boîtier : Ø 30 x 8 mm

Ruban : 20 x 360 x 0.5 mm

Poids :

30 gr

Référence :

F368000



TECHNIWATCH

swiss precision tools

Bracelet de mesure poignet

Détails du produit

APPLICATIONS :

- **MESURE DU CLIENT FINAL EN BOUTIQUE**
- **MESURE A DOMICILE POUR LA VENTE EN LIGNE**

Avantages :

- Bel esthétique
- Evite les risques d'erreur
- Bracelet entièrement personnalisable
- Ruban interchangeable

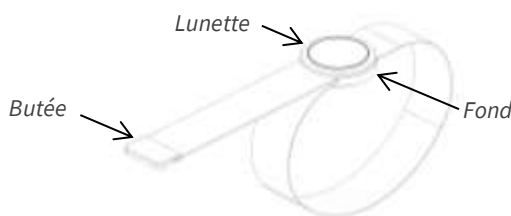
Conseil d'entretien :

Nettoyer le ruban à l'aide d'une lingette alcoolisée

Nettoyer le boîtier et la butée à l'aide d'un tissu microfibre

Bracelet de mesure poignet

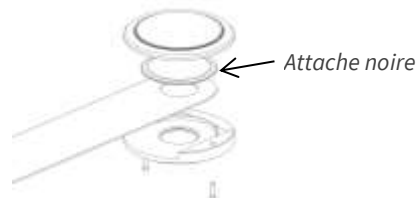
Remplacement du ruban



- Dévisser les 2 vis à fente positionnées sous le fond afin de désolidariser le boîtier



- Déclipser l'attache noire maintenue dans le fond afin de libérer le ruban
- Remplacer par le nouveau ruban
- Reclipser le ruban dans le fond, assembler le boîtier et revisser les 2 vis à fente



- Dévisser les 2 vis sans tête positionnées sous la butée afin de libérer le ruban
- Positionner la butée sur le nouveau ruban et revisser les 2 vis sans tête







TECHNIWATCH

swiss precision tools

Bracelet de mesure poignet

Accessoires

	Produits	Références
	Ruban de rechange	F368000-R
	Lot de 4 vis de rechange	F368000-V