



Assortiment T15 pour potence ROBUR

Assortiment équipés des tasseaux pour ouvrir les boîtes à pression avec un couteau et contre tasseau, cette opération à l'aide de la presse ROBUR évite de rayer la boîte ce qui peut arriver avec un simple couteau d'horloger, même si la lame a été dessinée pour répondre à cet opération.

Tasseaux adaptés pour la pose des lunettes tournantes extérieures sur montres de plongée, d'aviation etc... la fermeture et l'ouverture des boîtes de montre à pression, la pose des verres minéraux.

Il permet de tout réaliser avec 7 tasseaux acier très creux, pour la fermeture des boîtes pression sans toucher le verre de montre sur lequel il ne faut pas s'appuyer au risque de le casser, la pose des lunettes tournantes, 4 tasseaux de support de boîte et un couteau pour l'ouverture des boîtes pression, 3 tasseaux plats qui permettent de poser les verres minéraux plats en les poussant dans le cran de boîte, 2 en nylon, 1 en aluminium diamètre 44 mm pour la pose des verres minéraux.

Les deux premiers tasseaux pour l'ouverture des fonds pression ont été réalisés en collaboration avec la manufacture OMEGA développés depuis avec plusieurs supports de boîte.








































Assortiment de 15 tasseaux comprenant :

- 7 tasseaux acier numérotés 1-2-3-4-5-6-7, réf TA1 à TA7,
- 3 tasseaux plats dont 2 nylon YP25 - YP32 et 1 alu Ø 44 mm,
- 1 tasseau couteau réf C25,
- 4 tasseaux support de boîte, alu réf WA, nylon réf WP20, ZU, ZP9,

Réf. 330324

Tasseaux et accessoires pour potence Robur

No	Tasseau	Dim. en mm./ poids	Référence	No	Tasseau	Dim. en mm./ poids	Référence
	Creux Aluminium A	10,1 x 8,2 x 3 x 6,5 11g	330320-0		Creux Aluminium R	33 x 31 x 5,5 x 11,6 18 g	330321-6
	Creux Aluminium B	11,1 x 9,2 x 3,3 x 7 12g	330320-1		Creux Aluminium S	35 x 33 x 5,5 x 11,2 18 g	330321-7
	Creux Aluminium C	12,1 x 10,2 x 3,4 x 7,5 13g	330320-2		Creux Aluminium T	37 x 35 x 5,5 x 10,8 18 g	330321-8
	Creux Aluminium D	12,1 x 10,2 x 3,4 x 7,5 13g	330320-3		Creux Aluminium U	39,5 x 37,5 x 5,5 x 10,5 18 g	330321-4
	Creux Aluminium E	14,5 x 12,5 x 4 x 9,5 14g	330320-4		Creux Aluminium V	42 x 40 x 6 x 10,3 18 g	330320-TAV
	Creux Aluminium F	16 x 14 x 4,3 x 10,5 15g	330320-5		Creux Aluminium X	44,5 x 43 x 6 x 10 18 g	330320-TAX
	Creux Aluminium G	17,5 x 15,5 x 4,7 x 11,5 16g	330320-6		Creux acier 1 Ø 20 mm	Ø20 Ht.27 47 g	330320-TA1
	Creux Aluminium H	19 x 17 x 5 x 12,5 16g	330320-7		Creux acier 2 Ø 25 mm	Ø25 Ht.27 62 g	330320-TA2
	Creux Aluminium K	21 x 19 x 5 x 16,3 18g	330320-8		Creux acier 3 Ø 28 mm	Ø28 Ht.27 69 g	330320-TA3
	Creux Aluminium L	23 x 21 x 5 x 15,2 18 g	330320-9		Creux acier 4 Ø 31 mm	Ø31 Ht.27 76 g	330320-TA4
	Creux Aluminium M	25 x 23 x 5 x 14,2 18 g	330321-0		Creux acier 5 Ø 33 mm	Ø33 Ht.27 85 g	330320-TA5
	Creux Aluminium N	27 x 25 x 5,5 x 13,5 18 g	330321-1		Creux acier 6 Ø 35 mm	Ø35 Ht.27 86 g	330320-TA6
	Creux Aluminium O	29 x 27 x 5,5 x 12,6 18 g	330321-2		Creux acier 7 Ø 37 mm	Ø37 Ht.27 95 g	330320-TA7
	Creux Aluminium P	31 x 29 x 5,5 x 12,1 18 g	330321-3		Creux Bakélite 18C	Ø 12 mm	330322-018

No	Tasseau	Dim. en mm./ poids	Référence	No	Tasseau	Dim. en mm./ poids	Référence
	Creux Bakélite 19C	Ø 12,5 mm	330322-019		Plat Aluminium Z	44 x 25 x 16 x 5 18 g	330321-5
	Creux Bakélite 20C	Ø 13,4 mm	330322-020		Tasseau Couteau C25 / lame acier montée sur support aluminium	Ø25 10 g	330320-C25
	Creux Bakélite 21C	Ø 51 mm	330322-021		Contre-tasseau WA aluminium, support de boîte	Ø20 8 g	330320-WA
	Creux Bakélite 22C	Ø 53,5 mm	330322-022		Contre-tasseau WP20 / polyamide, support de boîte	Ø20 3 g	330320-WP
	Creux Bakélite 23C	Ø 56 mm	330322-023		Contre-Tasseau ZP table de support polyamide pour boîtes carrées et rectangle (pour mettre entre les cornes) larg. 9mm, pour boîtes dame de petite dimension	25 x 9mm 3 g	330320-ZP
	Bombé Bakélite 1B	Ø 8,5 mm	330322-01		Contre-Tasseau ZU table polyamide Ø 25 avec creusure en U et place pour la couronne.	Ø25 5 g	330320-ZU
	Bombé Bakélite 2B	Ø 11 mm	330322-02		Tasseau WS (supérieur) tournevis TWIST,	Ø30 20 g.	330320-WS
	Bombé Bakélite 3B	Ø 12 mm	330322-03		Tête de tournevis supérieur, à monter sur le tasseau WS Préciser la réf. EX : W14 = tête 1,4 mm	1,0 / 1,2 / 1,4 / 1,6 1,8 / 2,0 mm Ø5mm Lg. 10 mm 1g	330320-WST
	Bombé Bakélite 4B	Ø 14 mm	330322-04		Clé allen 1,50 mm pour tasseau WS	Lg.=45mm 3 g	330320-AL15
	Bombé Bakélite 5B	Ø 16 mm	330322-05		Contre tasseau WB (inférieur) tournevis	44 x 26 45 g	330320-WB
	Bombé Bakélite 6B	Ø 19 mm	330322-06		Tête de tournevis inférieur, à monter dans le tasseau WB Préciser la réf. EX. WT20 = tête 2,0mm	1,0 / 1,2 / 1,4 / 1,6 1,8 / 2,0 mm Ø5mm Lg. 10 mm 1g	330320-WTT
	Bombé Bakélite 7B	Ø 22,5 mm	330322-07		Clé allen 3,00 mm pour tasseau WS	Lg.=65mm 3 g	330320-AL30
	Bombé Bakélite 8B	Ø 26 mm	330322-08		Tasseau WV «Volcan» de remise en place des goupilles	Ø 23mm Ht. 20 mm 8 g	330320-WV
	Bombé Bakélite 9B	Ø 31 mm	330322-09		Tasseau WMC à tige courte pour extraire les goupilles Ø 0,8mm	Ø 23mm Ht. 22 mm 8 g	330320-WMC
	Bombé Bakélite 10B	Ø 39 mm	330322-10		Tasseau WML à tige longue pour extraire les goupilles Ø 0,8mm	Ø 23mm Ht. 30 mm 8 g	330320-WML
	Bombé Bakélite 11B	Ø 44 mm	330322-11		Tasseau WGC à tige courte pour extraire les goupilles Ø 1,4mm	Ø 23mm Ht. 22 mm 8 g	330320-WGC
	Bombé Bakélite 12B	Ø 47 mm	330322-12		Tasseau WGL à tige longue pour extraire les goupilles Ø 1,4mm	Ø 23mm Ht. 30 mm 8 g	330320-WGL
	Plat rond polyamide YP25 / Ø 25 mm	Ø25 6 g	330320-YP25		Contre tasseau WX réversible, table-support de bracelet un côté fendu en X, avec trou borgne pour goupille, un côté plat, table 15mm	Ø 25mm Ht. 20 mm 10 g	330320-WX
	Plat rond polyamide YP32 / Ø 32 mm	Ø32 10 g	330320-YP32				
	Plat rond acier Y Ø44	Ø44 Ht.23 40 g	330320-Y				
	Plat rond acier XL Ø55	Ø55 Ht.23 40 g	330320-XL				

Note : les tasseaux Bakélite sont destinés à disparaître au profit des tasseaux Polyéthylène.